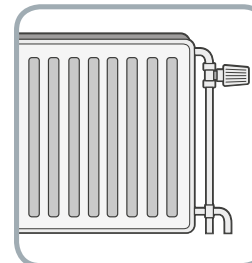
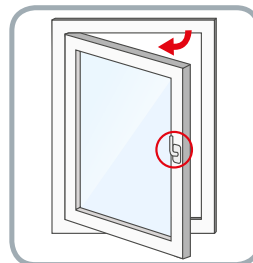
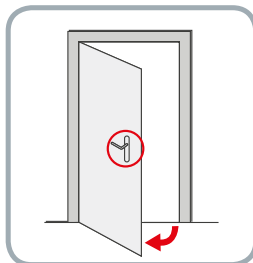


⚠ Let op eventuele obstakels!

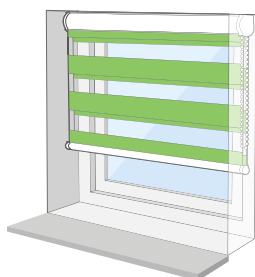
- Naar binnendraaiende deuren en/of ramen
- Uitstekende deur en/of raambeslag
- Verwarmingsbuizen
- Plinten



1 Bepaal de plaatsing. In de dag of op de dag?

In de dag

De raamdecoratie komt tussen twee muren of in het kozijn te hangen.

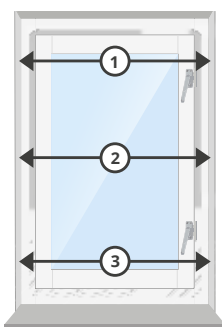


Op de dag

De raamdecoratie komt op de muur of over het kozijn te hangen.



2 In de dag meten



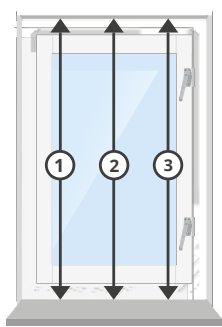
Breedte:

Meet de breedte van het kozijn op 3 plaatsen. Neem de **kleinste** maat.

⚠ Let op!

Haal van de breedte 0,5cm af voor eventueel benodigde speling. Zo past je duorolgordijn altijd.

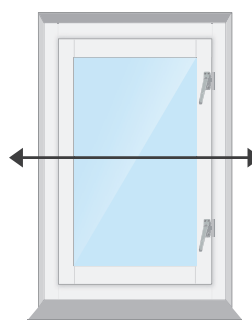
De stofmaat is 3cm smaller dan de bestelmaat!



Hoogte:

Meet de hoogte van het kozijn. Meet op 3 plekken en neem de **grootste** hoogte-maat

2 Op de dag meten

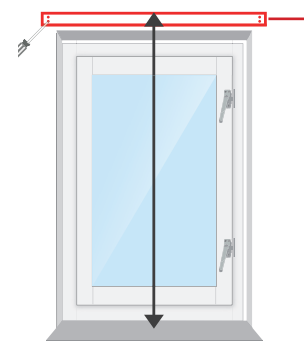


Breedte:

Meet de breedte van het kozijn en tel er 14cm* bij op, zodat er overlap is. *Overlap kan ook naar eigen inzicht.

⚠ Let op!

De stofmaat is 3cm smaller dan de bestelmaat!



Hoogte:

Meet de hoogte vanaf onderkant kozijn/vensterbank tot bovenkant kozijn en tel er **11 cm** bij op

⚠ Let op!

Houd rekening met 11cm voor het monteren

Heb je nog vragen?

⚠ Wij zorgen ervoor dat het altijd past!

Met afmetingen van bovenstaande meetwijze kunnen wij ervoor zorgen dat het product altijd passend is.

Nog vragen?

Bel +31(0)180 - 555 900 of kijk op www.inhuisplaza.nl

Toch hulp nodig bij het meten?



Maak gebruik van onze foto service, WhatsApp je foto naar 06-27498631 en je krijgt binnen 24 uur antwoord.